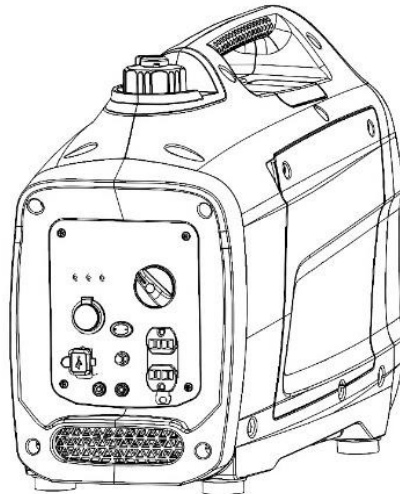


# ETNINGSLINJER FOR SIKKERHEDSINFORMATION

## P2200i



### **NOTE**

LÆS DEN FULDSTÆNDIGE BRUGERVEJLEDNING FØR  
BETJENING AF MASKINEN!

BRUGERVEJLEDNINGEN KAN DOWNLOADES PÅ DIT  
SPROG VED HJÆLP AF EN QR-KODELÆSER ELLER FRA  
PRAMACS HJEMMESIDE:

<http://manuals.pramac.info/p2200i/>

## 1 Forord


Formålet med dette dokument er at samle alle vigtige sikkerhedsoplysninger og -procedurer. Når denne brugsvejledning læses, forstås og observeres omhyggeligt, hjælper det med at undgå farer.

I modsætning til brugervejledningen giver "retningslinjerne for sikkerhedsoplysninger" ikke specifikke oplysninger om, hvordan PRAMAC-maskinen skal betjenes og vedligeholdes, men understreger kun de mulige farer forbundet med disse aktiviteter og angiver, hvordan man beskytter brugeren mod dem.

## 2 Advarselssymboler

Denne retningslinje for Sikkerheds indeholder sikkerhedsoplysninger i følgende kategorier: FARE, ADVARSEL, FORSIGTIG, BEMÆRK.

Disse skal følges, for at forhindre fare for brugerens liv og lemmer, skade på udstyr og for, at undgå forkert servicering.



	<b>FARE</b>	Denne advarselsmeddelelse angiver umiddelbare farer, der kan medføre alvorlig skade eller dødsfald.
	<b>ADVARSEL</b>	Denne advarselsmeddelelse angiver mulig fare, der kan medføre alvorlig skade eller dødsfald.
	<b>ADVARSEL</b>	Denne advarselsmeddelelse angiver mulig fare, der kan medføre mindre skade.
	<b>BEMÆRK</b>	Denne advarselsmeddelelse angiver mulig fare, der kan medføre materielle skader.



## 3 Sikkerheds- og informationsetiketter

Der er etiketter på dit udstyr med vigtige oplysninger og sikkerhedsinstruktioner.




- Sørg for, at alle etiketterne er læselige.
- Skift manglende etiketter, samt ulæselige etiketter.

Etiketternes varenummer findes i reservedelsbogen.


Vare	Etiket	Beskrivelse
1		Garanteret lydeffektniveau.
2		<p><b>FARE!</b> Fare for kvælning.</p> <ul style="list-style-type: none"> <li>▪ Motorer afgiver kulilte.</li> <li>▪ Maskinen må aldrig køre indendørs eller på indelukkede områder.</li> <li>▪ Maskinen må <b>ALDRIG</b> bruges i huse eller garager, også selvom døre og vinduer er åbne.</li> <li>▪ Maskinen må kun bruges udendørs og væk fra vinduer, døre, ventilationsområder og klimaanlæg.</li> <li>▪ Læs hele brugervejledningen.</li> <li>▪ Der må ikke være nogen gnister, flammer eller brændende genstande i nærheden af maskinen.</li> <li>▪ Stop motoren inden påfyldning.</li> </ul>

3		Advarsel mod varme overflader.
4		Advarsel mod varme overflader. PE = Potentiel jordforbindelse - Tilslut kablet fra jordstangen her (hvis nødvendigt). <b>ADVARSEL!</b> Elektrisk stød kan føre til alvorlig skade eller dødsfald.

## 4 Tabel over farer

FARE TYPE	FARLIG BESKRIVELSE	INVOLVEREDE AKTIVITETER	FOREBYGGENDE FORANSTALTNINGER
 <b>FARE</b>	<b>Kulilte.</b> Brug af en generator i bygninger kan <b>FØRE TIL DØDSFALD INDEN FOR FÅ MINUTTER.</b> Udstødningsgassen fra generatoren indeholder kulilte (CO). Dette er en usynlig og lugtfri gift. Hvis udstødningsgassen fra generatoren kan lugtes, indåndes CO. Men selvom der ikke kan lugtes udstødningsgasser, kan CO stadig blive indåndet.	under drift	<ul style="list-style-type: none"> <li>- Brug <b>ALDRIG</b> generatoren i bygninger, garager, kravlepladser eller andre delvis lukkede områder. På disse områder kan Kulilte bygges op til dødelige niveauer. En ventilator eller et åbent vindue giver <b>IKKE</b> nok frisk luft.</li> <li>- Brug kun generatoren udendørs og langt væk fra vinduer, døre, ventilationsområder og klimaanlæg. Disse åbninger kan tiltrække generatorens udstødningsgasser.</li> <li>- Selvom en generator bruges korrekt, kan CO stadig trænge ind i et hjem. Brug <b>ALDRIG</b> en batteridrevet CO-alarm i hjemmet, eller en, der bruger batteriet som backup.</li> <li>- Gå <b>OMGÅENDE</b> til en område med frisk luft, hvis du føler dig utilpas, svimmel eller svag efter brug af generatoren. Kontakt en læge. Dette kan være kulilteforgiftning.</li> </ul>
 <b>ADVARSEL</b>	<b>Elektrisk stød, eller risiko for brand eller eksplosion.</b> Forkert tilslutning af generatoren til en bygningens strømforsyning kan gøre, at strømmen ledes fra generatoren tilbage til strømforsyningssystemet. Dette kan give medarbejderen på elselskabet elektrisk stød, som kan føre til alvorlig skade eller dødsfald!	start, under drift	<ul style="list-style-type: none"> <li>- Generatoren skal opfylde betingelserne for udstyrets ydelse, spænding og frekvens.</li> <li>- Generatoren skal afbrydes fra elforsyningen.</li> <li>- Forbindelser fra generatoren til et forsyningssystem i en bygning, skal udføres af en autoriseret elektriker.</li> <li>- De elektriske tilslutninger skal overholde alle love og forskrifter vedrørende elektricitet.</li> </ul>
 <b>ADVARSEL</b>	<b>Betingelserne for sikker brug, er kendskab til maskinen og korrekt oplæring.</b> Maskiner, der betjenes forkert, eller bruges af ikke oplærte personer, kan udgøre en fare. Læs brugsanvisningerne i denne vejledning og i motorvejledningen, så du bliver bekendt med jobbet og korrekt brug af betjeningsknapperne. Uerfarne brugere skal oplæres af medarbejdere, som er bekendt	almindelig brug	<p>Kun uddannede medarbejdere må starte, betjene og slukke for maskinen. Medarbejderne skal også have følgende kvalifikationer:</p> <ul style="list-style-type: none"> <li>- De skal være oplært i korrekt brug af maskinen</li> <li>- De skal være bekendt med de nødvendige sikkerhedsanordninger</li> </ul> <p>Adgang til maskinen, og brug af maskinen er ikke tilladt for:</p> <ul style="list-style-type: none"> <li>- Børn</li> <li>- Personer, der er under påvirkning af alkohol eller medicin</li> </ul> <p>Særlig personlig beskyttelsesbeklædning (PPE) skal anvendes, når du bruger denne maskine, læs brugsanvisningen for detaljerede oplysninger om PPE, inden du bruger maskinen.</p>

	med maskinen, inden de må bruge maskinen.		
 ADVARSEL	<b>Maskiner, der ikke vedligeholdes ordentligt, kan være farlige!</b> Regelmæssig vedligeholdelse og lejlighedsvis reparationer er nødvendige, for at sikre sikker og korrekt funktion i længden.	almindelig brug	Følg tidsplanen for vedligeholdelse og de generelle vedligeholdelsesforeskrifter, der er angivet i brugervejledningen. Hvis der opstår problemer med generatoren, eller hvis den skal vedligeholdes, skal du altid sætte et skilt med teksten "START IKKE" på betjeningspanelet, for at advare andre om dette.
 FORSIGTIG	Lederen i midten (neutral) på dette udstyr er ikke jordforbundet. <b>Tryk ikke PEstangen ned i jorden under normale driftsforhold.</b> <u>Se de lokale bestemmelser, hvis udstyret skal bruges til, at strømforsyne en bygning eller et lignende system.</u> 	elektrisk forbindelse	Generatorsæt, der skal forsyne et anlæg i et TTnetværk, eller hvis TT-nettet skal bruge en reststrømsbeskyttelse, eller hvis dette udstyr skal bruges til yderligere beskyttelse på grund af forhold eller forskrifter, må der kun bruges reststrømsbeskyttelsesafbrydere på 30 mA som beskyttelsesanordninger. Beskyttelsesafbryderen på 30 mA skal sættes på selve generatoren, eller i det mindste på nærmeste mulige sted i forhold til generatorsættet. Det er kun med denne slags installation, at det er tilladt og nødvendigt at jordforbinde generatorens ramme via det punkt, der er vist på rammen
 ADVARSEL	<b>Beskadigede ledninger kan forårsage elektrisk stød,</b> hvilket kan medføre alvorlig skade eller dødsfald	under drift	Brug ALDRIG slidte, åbne eller flossede ledninger. Skift beskadigede ledninger med det samme. Ledningernes nominelle effekt må aldrig overgås. Kontakt ledningsfabrikanten, hvis du har spørgsmål om brug af ledningen.
 ADVARSEL	<b>BENZIN ER BRANDBART!</b>	under drift, påfyldes, Vedligeholdelse	<u>Når motoren kører:</u> - Hold området omkring udstødningsrøret fri for brændbare materialer. - Kontroller brændstoffet og brændstoffranken for lækager og revner, inden motoren startes. Brug ikke maskinen, hvis der er lækager eller hvis brændstofforbindelserne er løse. - Der må ikke ryges under brug af maskinen. - Maskinen må ikke bruges i nærheden af gnister eller åben ild. - Rør ikke motoren eller lyddæmperen, mens motoren kører eller umiddelbart efter motoren er slukket. - Maskinen må ikke bruges, hvis brændstofdækslet sidder løst eller mangler. - Start ikke motoren, hvis der er spildt brændstof, eller hvis det lugter af brændstof. Flyt maskinen væk fra det spildte brændstof, og tør det spildte brændstof væk, inden du starter. <u>Når maskinen påfyldes:</u> - Tør straks spildt brændstof af. - Fyld brændstoffranken op på et godt ventileret område.

			<ul style="list-style-type: none"> <li>- Sæt brændstoftankdækslet på igen efter påfyldning.</li> <li>- Undgå, at ryge.</li> <li>- Varme eller kørende motorer må ikke påfyldes. - Motoren må ikke påfyldes i nærheden af gnister eller åben ild.</li> </ul> <p>Maskinen må ikke påfyldes, hvis den står på en plastbelagt overflade i en varevogn. Statisk elektricitet kan antændes brændstof og brændstof dampe.</p>
 ADVARSEL	<p><b>Udstødningen</b> bliver <b>meget varm</b> under drift og forbliver også varm et stykke tid efter motoren slukkes.</p>	<p>under drift, Vedligeholdelse</p>	<ul style="list-style-type: none"> <li>- Rør ikke motoren eller lyddæmperen, mens motoren kører eller umiddelbart efter motoren er slukket.</li> </ul> <p>BEMÆRK: En løst tændrør kan blive meget varm og føre til motorskader. Det anbefalede tændrør og luftspalten kan ses i de tekniske data.</p>